

# عهدة ( المصورات ) المخبرية للمرحلة الابتدائية



طريقة حفظ المصورات : -

(١) عمل قوائم لها

(٢) توضع على حامل

(٣) تخزن بأكياس بلاستيكية

# المصورات

م	اسم المصور	رقم الصنف	يخدم المرحلة			صورة المصور	طريقة الحفظ	العدد حسب العهدة الجديدة	العدد حسب العهدة القديمة
			الصف	الجزء	صورة صفحة النشاط				
١	أجزاء النبات	7650EA0032349	الثاني	الأول			عمل قوائم لها وتوضع على حامل وتخزن بأكياس بلاستيكية بنهاية العام الدراسي	٢	
					ص ٢٠				
									
			ص ٧٦						
			الثالث	الأول					
					ص ٨٠				
									
					ص ٢٨				

# المصورات

م	اسم المصور	رقم الصنف	يخدم المرحلة			صورة المصور	طريقة الحفظ	العدد حسب العهدة الجديدة	العدد حسب العهدة القديمة
			الصف	الجزء	صورة صفحة النشاط				
٢	تصنيف النبات	7650EA107807	الخامس	الأول	 ص ٢٨		عمل قوائم لها وتوضع على حامل وتخزن بأكياس بلاستيكية بنهاية العام الدراسي	٢	
			الأول	الأول	 ص ٨٩				

# المصورات

م	اسم المصور	رقم الصنف	يخدم المرحلة			صورة المصور	طريقة الحفظ	العدد حسب العهدة الجديدة	العدد حسب العهدة القديمة
			الصف	الجزء	صورة صفحة النشاط				
٣	دورة الحياة الزهرية	7650EA0107925	الخامس	الأول			عمل قوائم لها وتوضع على حامل وتخزن بأكياس بلاستيكية بنهاية العام الدراسي	٢	
									

ص ٤٠

# المصورات

م	اسم المصور	رقم الصنف	يخدم المرحلة			صورة المصور	طريقة الحفظ	العدد حسب العهدة الجديدة	العدد حسب العهدة القديمة
			الصف	الجزء	صورة صفحة النشاط				
٤	كيف تنمو البذرة	7650EA0107811	الثاني	الأول	 ص ٦٨		عمل قوائم لها توضع على حامل ترش ببودة التلك تخزن بأكياس بلاستيكية	٢	
			الثالث	الأول	 ص ٣٠				

# المصورات

م	اسم المصور	رقم الصنف	يخدم المرحلة			صورة المصور	طريقة الحفظ	العدد حسب العهدة الجديدة	العدد حسب العهدة القديمة
			الصف	الجزء	صورة صفحة النشاط				
٥	نباتات الزهرية	7650EA0032267	الخامس	الأول	 ص ٢٤		عمل قوائم لها وتوضع على حامل وتخزن بأكياس بلاستيكية بنهاية العام الدراسي	٢	

# المصورات

م	اسم المصور	رقم الصنف	يخدم المرحلة			صورة المصور	طريقة الحفظ	العدد حسب العهدة الجديدة	العدد حسب العهدة القديمة
			الصف	الجزء	صورة صفحة النشاط				
٦	الحشرات	7650EA0032072	الخامس	الأول			عمل قوائم لها وتوضع على حامل وتخزن بأكياس بلاستيكية بنهاية العام الدراسي	٢	
			الرابع	الأول					

## المصورات

م	اسم المصور	رقم الصنف	يخدم المرحلة			صورة المصور	طريقة الحفظ	العدد حسب العهدة الجديدة	العدد حسب العهدة القديمة
			الصف	الجزء	صورة صفحة النشاط				
٧	العنكبوتيات	7650EA0032088	الرابع	الأول			عمل قوائم لها توضع على حامل ترش ببودرة التلك تخزن بأكياس بلاستيكية	٢	

ص ٥٤



# المصورات

م	اسم المصور	رقم الصنف	يخدم المرحلة			صورة المصور	طريقة الحفظ	العدد حسب العهدة الجديدة	العدد حسب العهدة القديمة
			الصف	الجزء	صورة صفحة النشاط				
٨	دورة حياة الصرصور	7650EA0032085	الرابع	الأول			عمل قوائم لها وتوضع على حامل وتخزن بأكياس بلاستيكية بنهاية العام الدراسي	٢	

ص ٤٦

# المصورات

م	اسم المصور	رقم الصنف	يخدم المرحلة			صورة المصور	طريقة الحفظ	العدد حسب العهدة الجديدة	العدد حسب العهدة القديمة
			الصف	الجزء	صورة صفحة النشاط				
٩	دورة حياة العنكبوت	7650EA0107814	الرابع	الأول			٢	عمل قوائم لها توضع على حامل ترش ببودرة التلك تخزن بأكياس بلاستيكية	

# المصورات

م	اسم المصور	رقم الصنف	يخدم المرحلة			صورة المصور	طريقة الحفظ	العدد حسب العهدة الجديدة	العدد حسب العهدة القديمة
			الصف	الجزء	صورة صفحة النشاط				
١٠	دورة حياة الفراشة	7650EA0077712	الثالث	الأول			عمل قوائم لها وتوضع على حامل وتخزن بأكياس بلاستيكية بنهاية العام الدراسي	٢	
			الرابع	الأول					

# المصورات

م	اسم المصور	رقم الصنف	يخدم المرحلة			صورة المصور	طريقة الحفظ	العدد حسب العهدة الجديدة	العدد حسب العهدة القديمة
			الصف	الجزء	صورة صفحة النشاط				
١١	الحيوانات مفصليّة الأرجل	7650EA0086606	الخامس	الأول	ص ٥٧		عمل قوائم لها توضع على حامل ترش ببودرة التلك تخزين بأكياس بلاستيكية	٢	

# المصورات

م	اسم المصور	رقم الصنف	يخدم المرحلة			صورة المصور	طريقة الحفظ	العدد حسب العهدة الجديدة	العدد حسب العهدة القديمة
			الصف	الجزء	صورة صفحة النشاط				
١٢	السلسلة الغذائية	7650EA0062299	الثاني	الأول	ص ٦٢ 		عمل قوائم لها وتوضع على حامل وتخزن بأكياس بلاستيكية بنهاية العام الدراسي	٢	
			الثالث	الأول	ص ٥٤ 				
			الرابع	الأول	ص ٧٢ 				
			الخامس	الأول	ص ٨٠ 				



# المصورات

م	اسم المصور	رقم الصنف	يخدم المرحلة			صورة المصور	طريقة الحفظ	العدد حسب العهدة الجديدة	العدد حسب العهدة القديمة
			الصف	الجزء	صورة صفحة النشاط				
١٣	تنوع الحيوانات الفقارية	7650EA0033050	الثالث	الأول			عمل قوائم لها وتوضع على حامل وتخزن بأكياس بلاستيكية بنهاية العام الدراسي	٢	
			الخامس	الأول					

# المصورات

م	اسم المصور	رقم الصنف	يخدم المرحلة			صورة المصور	طريقة الحفظ	العدد حسب العهدة الجديدة	العدد حسب العهدة القديمة
			الصف	الجزء	صورة صفحة النشاط				
١٤	حيوانات آكلة اللحوم	7650EA0107810	الثاني	الأول			عمل قوائم لها وتوضع على حامل وتخزن بأكياس بلاستيكية بنهاية العام الدراسي	٢	
			الرابع	الأول					

# المصورات

م	اسم المصور	رقم الصنف	يخدم المرحلة			صورة المصور	طريقة الحفظ	العدد حسب العهدة الجديدة	العدد حسب العهدة القديمة
			الصف	الجزء	صورة صفحة النشاط				
١٥	حيوانات آكلة النبات	7650EA0033000	الثاني	الأول			عمل قوائم لها وتوضع على حامل وتخزن بأكياس بلاستيكية بنهاية العام الدراسي	٢	
			الرابع	الأول					



# المصورات

م	اسم المصور	رقم الصنف	يخدم المرحلة			صورة المصور	طريقة الحفظ	العدد حسب العهدة الجديدة	العدد حسب العهدة القديمة
			الصف	الجزء	صورة صفحة النشاط				
١٦	حيوانات لافقارية	7650EA0033049	الثاني	الأول	 ص ٥٤		عمل قوائم لها وتوضع على حامل وتخزن بأكياس بلاستيكية بنهاية العام الدراسي	٢	

# المصورات

م	اسم المصور	رقم الصنف	يخدم المرحلة			صورة المصور	طريقة الحفظ	العدد حسب العهدة الجديدة	العدد حسب العهدة القديمة
			الصف	الجزء	صورة صفحة النشاط				
١٧	غطاء جسم الحيوان	7650EA0107803	الثاني	الأول	 <p>ص ٤٠</p>		عمل قوائم لها وتوضع على حامل وتخزن بأكياس بلاستيكية بنهاية العام الدراسي	٢	
			الثالث	الأول	 <p>ص ٤٢</p>				

# المصورات

م	اسم المصور	رقم الصنف	يخدم المرحلة			صورة المصور	طريقة الحفظ	العدد حسب العهدة الجديدة	العدد حسب العهدة القديمة
			الصف	الجزء	صورة صفحة النشاط				
١٨	كائنات بحرية فقارية	7650EA0032468	الخامس	الأول			عمل قوائم لها وتوضع على حامل وتخزن بأكياس بلاستيكية بنهاية العام الدراسي	٢	

# المصورات

م	اسم المصور	رقم الصنف	يخدم المرحلة			صورة المصور	طريقة الحفظ	العدد حسب العهدة الجديدة	العدد حسب العهدة القديمة
			الصف	الجزء	صورة صفحة النشاط				
١٩	مراحل نمو الضفدع	7650EA0031881	الثالث	الأول	 <p>ص ٤٦</p>		عمل قوائم لها وتوضع على حامل وتخزن بأكياس بلاستيكية بنهاية العام الدراسي	٢	

# المصورات

م	اسم المصور	رقم الصنف	يخدم المرحلة			صورة المصور	طريقة الحفظ	العدد حسب العهدة الجديدة	العدد حسب العهدة القديمة
			الصف	الجزء	صورة صفحة النشاط				
٢٠	مراحل نمو الطائر	7650EA0107809	الرابع	الأول			عمل قوائم لها وتوضع على حامل وتخزن بأكياس بلاستيكية بنهاية العام الدراسي	٢	

# المصورات

م	اسم المصور	رقم الصنف	يخدم المرحلة			صورة المصور	طريقة الحفظ	العدد حسب العهدة الجديدة	العدد حسب العهدة القديمة
			الصف	الجزء	صورة صفحة النشاط				
٢١	الأسنان	7650EA0032123	الخامس	الأول	<div></div> <div>ص ١٢٠</div>	عمل قوائم لها وتوضع على حامل وتخزن بأكياس بلاستيكية بنهاية العام الدراسي	٢		

# المصورات

م	اسم المصور	رقم الصنف	يخدم المرحلة			صورة المصور	طريقة الحفظ	العدد حسب العهدة الجديدة	العدد حسب العهدة القديمة
			الصف	الجزء	صورة صفحة النشاط				
٢٢	الجهاز الدوري	7650EA0012507	الثالث	الأول			عمل قوائم لها وتوضع على حامل وتخزن بأكياس بلاستيكية بنهاية العام الدراسي	٢	
			الرابع	الأول					
			الخامس	الأول					

# المصورات

م	اسم المصور	رقم الصنف	يخدم المرحلة			صورة المصور	طريقة الحفظ	العدد حسب العهدة الجديدة	العدد حسب العهدة القديمة
			الصف	الجزء	صورة صفحة النشاط				
٢٣	الجهاز العضلي للإنسان	7650EA0032202	الرابع	الأول	 <p>ص ١١٦</p>		عمل قوائم لها وتوضع على حامل وتخزن بأكياس بلاستيكية بنهاية العام الدراسي	٢	



# المصورات

م	اسم المصور	رقم الصنف	يخدم المرحلة			صورة المصور	طريقة الحفظ	العدد حسب العهدة الجديدة	العدد حسب العهدة القديمة
			الصف	الجزء	صورة صفحة النشاط				
٢٤	الحواس الخمس لدى الإنسان	7650EA0067465	الأول	الأول			عمل قوائم لها وتوضع على حامل وتخزن بأكياس بلاستيكية بنهاية العام الدراسي	٢	
					ص ٢٠				
									
					ص ٣٨				
									
					ص ٤٢				

# المصورات

م	اسم المصور	رقم الصنف	يخدم المرحلة			صورة المصور	طريقة الحفظ	العدد حسب العهدة الجديدة	العدد حسب العهدة القديمة
			الصف	الجزء	صورة صفحة النشاط				
٢٥	اللسان	7650EA0032205	الأول	الأول	 <p>ص ٢٠</p>		عمل قوائم لها وتوضع على حامل وتخزن بأكياس بلاستيكية بنهاية العام الدراسي	٢	
			الخامس	الأول	 <p>ص ١٣٨</p>				

# المصورات

م	اسم المصور	رقم الصنف	يخدم المرحلة			صورة المصور	طريقة الحفظ	العدد حسب العهدة الجديدة	العدد حسب العهدة القديمة
			الصف	الجزء	صورة صفحة النشاط				
٢٦	النهايات العصبية في الجلد	7650EA0107812	الرابع	الأول	 <p>ص ١٢٣</p>		عمل قوائم لها وتوضع على حامل وتخزن بأكياس بلاستيكية بنهاية العام الدراسي	٢	
			الخامس	الأول	 <p>ص ١٣٦</p>				

# المصورات

م	اسم المصور	رقم الصنف	يخدم المرحلة			صورة المصور	طريقة الحفظ	العدد حسب العهدة الجديدة	العدد حسب العهدة القديمة
			الصف	الجزء	صورة صفحة النشاط				
٢٧	أنواع الأوعية الدموية	7650EA0075617	الرابع	الأول	 <p>ص ١٢٢</p>	 <p>الشرايين والأوردة</p>	عمل قوائم لها وتوضع على حامل وتخزن بأكياس بلاستيكية بنهاية العام الدراسي	٢	
			الخامس	الأول	 <p>ص ١٢٨</p>				

# المصورات

م	اسم المصور	رقم الصنف	يخدم المرحلة			صورة المصور	طريقة الحفظ	العدد حسب العهدة الجديدة	العدد حسب العهدة القديمة
			الصف	الجزء	صورة صفحة النشاط				
٢٨	دليل الهرم الغذائي	7650EA0097615	الثالث	الأول			عمل قوائم لها وتوضع على حامل وتخزن بأكياس بلاستيكية بنهاية العام الدراسي	٢	
			الرابع	الأول					

# المصورات

م	اسم المصور	رقم الصنف	يخدم المرحلة			صورة المصور	طريقة الحفظ	العدد حسب العهدة الجديدة	العدد حسب العهدة القديمة
			الصف	الجزء	صورة صفحة النشاط				
٢٩	مراحل تكون الجنين	7650EA0032211	لا يخدم أي مرحلة				عمل قوائم لها وتوضع على حامل وتخزن بأكياس بلاستيكية بنهاية العام الدراسي	٢	

# المصورات

م	اسم المصور	رقم الصنف	يخدم المرحلة			صورة المصور	طريقة الحفظ	العدد حسب العهدة الجديدة	العدد حسب العهدة القديمة
			الصف	الجزء	صورة صفحة النشاط				
٣٠	الجبهة الباردة و الدافئة	7650EA0108705	الخامس	الثاني	ص ١١٨		عمل قوائم لها وتوضع على حامل وتخزن بأكياس بلاستيكية بنهاية العام الدراسي	٢	

# المصورات

م	اسم المصور	رقم الصنف	يخدم المرحلة			صورة المصور	طريقة الحفظ	العدد حسب العهدة الجديدة	العدد حسب العهدة القديمة
			الصف	الجزء	صورة صفحة النشاط				
٣١	أشكال و تضاريس الأرض	7650EA0107806	الثالث	الثاني	 <p>ص ٨٤</p>		عمل قوائم لها وتوضع على حامل وتخزن بأكياس بلاستيكية بنهاية العام الدراسي	٢	
					 <p>ص ١٢٠</p>				
					 <p>ص ١٢٨</p>				



# المصورات

م	اسم المصور	رقم الصنف	يخدم المرحلة			صورة المصور	طريقة الحفظ	العدد حسب العهدة الجديدة	العدد حسب العهدة القديمة
			الصف	الجزء	صورة صفحة النشاط				
٣٢	أنواع البراكين	٧٦٥٠ EA0032460	الرابع	الثاني	 <p>ص ١١٦</p>		عمل قوائم لها وتوضع على حامل وتخزن بأكياس بلاستيكية بنهاية العام الدراسي	٢	
									

# المصورات

م	اسم المصور	رقم الصنف	يخدم المرحلة			صورة المصور	طريقة الحفظ	العدد حسب العهدة الجديدة	العدد حسب العهدة القديمة
			الصف	الجزء	صورة صفحة النشاط				
٣٣	أوجه القمر	7650EA0033154	الثالث	الثاني			عمل قوائم لها وتوضع على حامل وتخزن بأكياس بلاستيكية بنهاية العام الدراسي	٢	
			الرابع	الثاني					
			الخامس	الثاني					


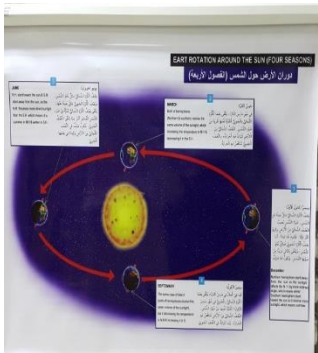
# المصورات

م	اسم المصور	رقم الصنف	يخدم المرحلة			صورة المصور	طريقة الحفظ	العدد حسب العهدة الجديدة	العدد حسب العهدة القديمة
			الصف	الجزء	صورة صفحة النشاط				
٣٤	تكون الرياح	7650EA0107803	الخامس	الثاني	 <p>ص ١٠٨</p>		عمل قوائم لها وتوضع على حامل وتخزن بأكياس بلاستيكية بنهاية العام الدراسي	٢	

# المصورات

م	اسم المصور	رقم الصنف	يخدم المرحلة			صورة المصور	طريقة الحفظ	العدد حسب العهدة الجديدة	العدد حسب العهدة القديمة
			الصف	الجزء	صورة صفحة النشاط				
٣٥	خسوف القمر	7650EA033147	الخامس	الثاني			عمل قوائم لها وتوضع على حامل وتخزن بأكياس بلاستيكية بنهاية العام الدراسي	٢	

# المصورات

م	اسم المصور	رقم الصنف	يخدم المرحلة			صورة المصور	طريقة الحفظ	العدد حسب العهدة الجديدة	العدد حسب العهدة القديمة
			الصف	الجزء	صورة صفحة النشاط				
٣٦	دوران الأرض حول الشمس يبين الفصول الأربع	7650EA0032937	الرابع	الثاني			عمل قوائم لها وتوضع على حامل وتخزن بأكياس بلاستيكية بنهاية العام الدراسي	٢	
			الخامس	الثاني					

# المصورات

م	اسم المصور	رقم الصنف	يخدم المرحلة			صورة المصور	طريقة الحفظ	العدد حسب العهدة الجديدة	العدد حسب العهدة القديمة
			الصف	الجزء	صورة صفحة النشاط				
٣٧	دورة المياه في الطبيعة	7650EA0033164	الثالث	الثاني			عمل قوائم لها وتوضع على حامل وتخزن بأكياس بلاستيكية بنهاية العام الدراسي	٢	
			الرابع	الثاني					
			الخامس	الثاني					

# المصورات

م	اسم المصور	رقم الصنف	يخدم المرحلة			صورة المصور	طريقة الحفظ	العدد حسب العهدة الجديدة	العدد حسب العهدة القديمة
			الصف	الجزء	صورة صفحة النشاط				
٣٨	شجرة في الفصول الأربعة	7650EA0033152	الرابع	الثاني		ص ١٥٨	عمل قوائم لها وتوضع على حامل وتخزن بأكياس بلاستيكية بنهاية العام الدراسي	٢	
			الخامس	الثاني		ص ١٥٢			

# المصورات

م	اسم المصور	رقم الصنف	يخدم المرحلة			صورة المصور	طريقة الحفظ	العدد حسب العهدة الجديدة	العدد حسب العهدة القديمة
			الصف	الجزء	صورة صفحة النشاط				
٣٩	عوامل التجوية والتعرية	7650EA0072327	الثالث	الثاني	 ص ٩٠		عمل قوائم لها وتوضع على حامل وتخزن بأكياس بلاستيكية بنهاية العام الدراسي	٢	
			الرابع	الثاني	 ص ١٢٢				
			الخامس	الثاني	 ص ١٥٢				



# المصورات

م	اسم المصور	رقم الصنف	يخدم المرحلة			صورة المصور	طريقة الحفظ	العدد حسب العهدة الجديدة	العدد حسب العهدة القديمة
			الصف	الجزء	صورة صفحة النشاط				
٤٠	كسوف الشمس	7650EA00107813	الخامس	الثاني	 ص ١٦٠	عمل قوائم لها وتوضع على حامل وتخزن بأكياس بلاستيكية بنهاية العام الدراسي	٢		

# المصورات

م	اسم المصور	رقم الصنف	يخدم المرحلة			صورة المصور	طريقة الحفظ	العدد حسب العهدة الجديدة	العدد حسب العهدة القديمة
			الصف	الجزء	صورة صفحة النشاط				
٤١	كواكب المجموعة الشمسية	7650EA0033154	الثالث	الثاني			عمل قوائم لها وتوضع على حامل وتخزن بأكياس بلاستيكية بنهاية العام الدراسي	٢	
			الرابع	الثاني					
			الخامس	الثاني					